


**MOTOREDUCTEUR ELECTROMECHANIQUE IRREVERSIBLE, POUR LISSE JUSQU'A 6 METRES.
UNWIDERRUFLICHER ELEKTROMECHANISCHER, ANTRIEB, FÜR SCHRANKEN BIS ZU 6 MT
LANG.**

ALT 6

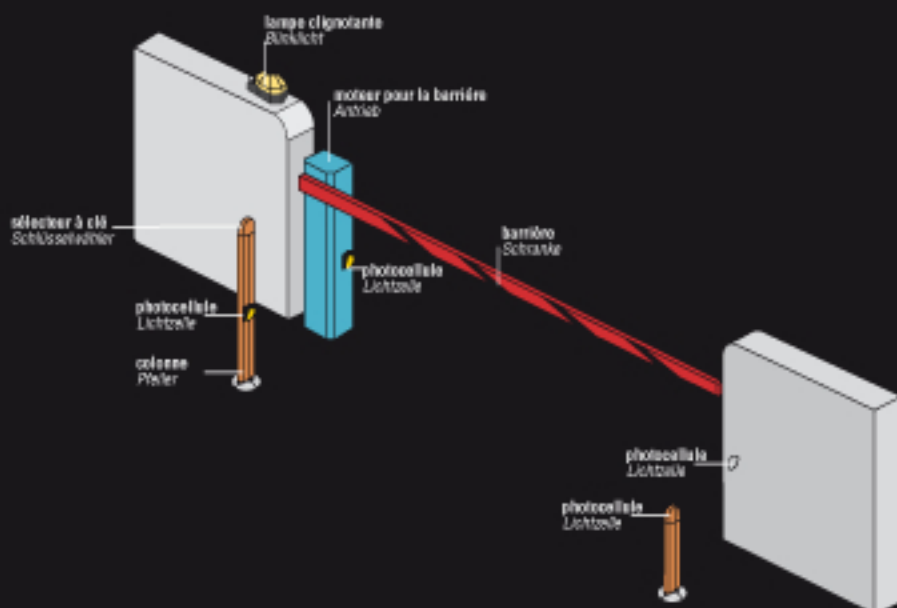
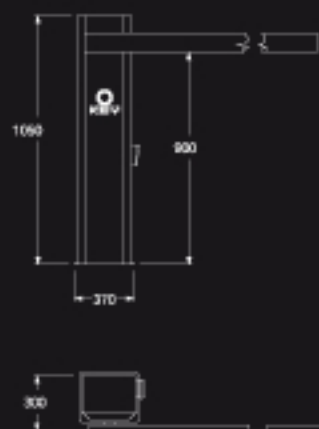


900BR-6

*Avec armoire de commande, moteur 230Vac, 6 sec. Sans recepteur Radio
Komplett mit Steuerung, 230Vac Motor, 6 Sec. Ohne Radio empfeher.*

DONNEES TECHNIQUES / TECHNISCHE DATEN

	900BR-6
alimentation / Stromversorgung	230Vac
puissance absorbée / Leistung	300W
tours moteur / Motordrehungen	900
consommation moteur / Motorleistung	1,7A
condensateur / Kondensator	12µF
temps d'ouverture / Öffnungsdauer	6 sec
longueur max. lisse / Max. Schrankenlänge	6mt
service temporaire / Momentdienst	60%
température de fonctionnement / Arbeitstemperatur	-20°/+70°
poids / Gewicht	43Kg



ACCESSOIRES / ZUBEHÖR



900AD

Bandes rouges adhésives catadioptriques
Rote Rückstrahlreflektierbänder
1pcs.



900AS6

Hampe en aluminium de 6250 mm
Dim 100x35 mm
6250 mm. Länge Aluminiumstange
100x25 mm.



900APF

Soutien fixe
Fester Halter



900AST6

Hampe en aluminium tubulaire ø 90x6250 mm pour applications en cas de vent fort
Röhrenförmige Aluminiumstange ø 90x6250 mm.
Fürs starker Wind zu benutzen.



900APM

Soutien mobile
Beweglicher Halter



900ATAST90

Jonction par hampe ronde ø 90 mm
Verbindungsstück für röhrenförmige Stange ø 90mm.



900CP-BR6

Plaque d'amrage avec agrafes
Verankerungsplatte

